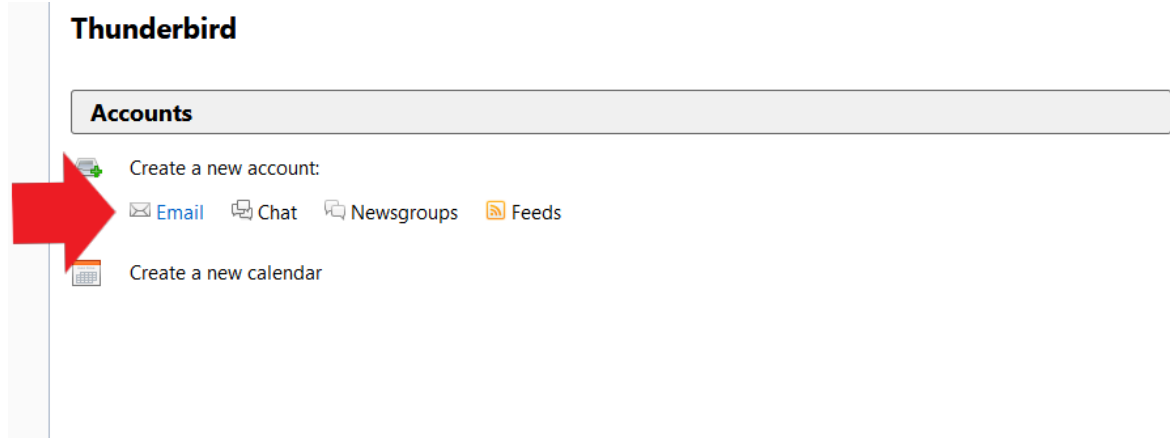


## MOZILLA THUNDERBIRD İÇİN YENİ MAİL HESABI YARATMA (İdari ve Akademik kullanıcılar için)

Mozilla Thunderbird programı için yeni bir mail hesabı yaratmak için öncelikle;

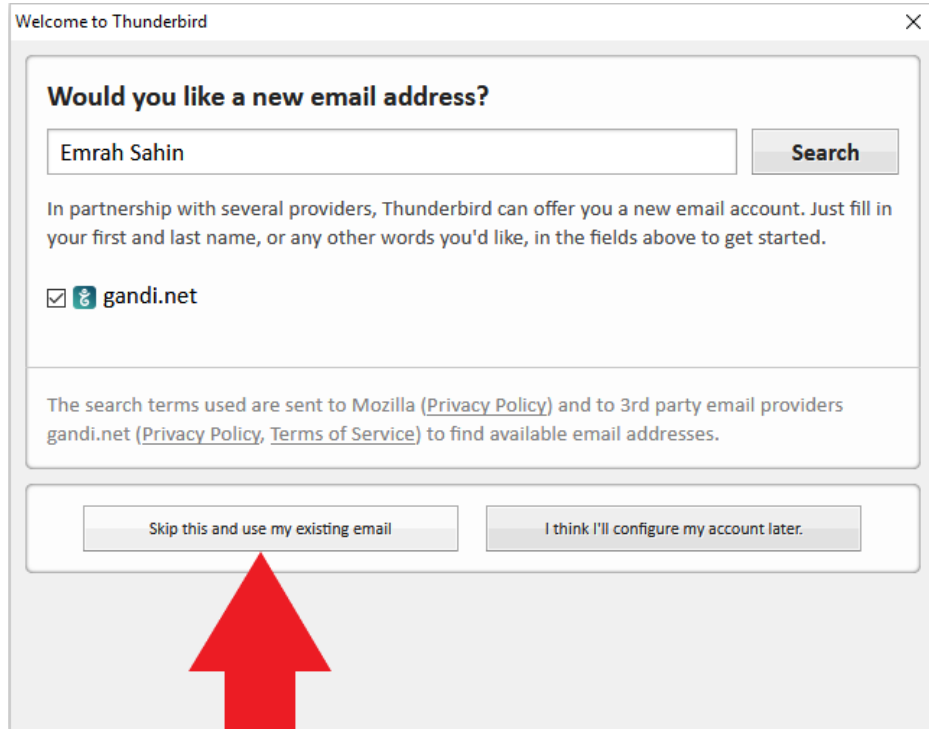
“Create a new account:” içerisinde ki “Email” seçeneğine tıklayınız.(Şekil-1)



Şekil-1

### Hesap Sihirbazı, Adım 2:

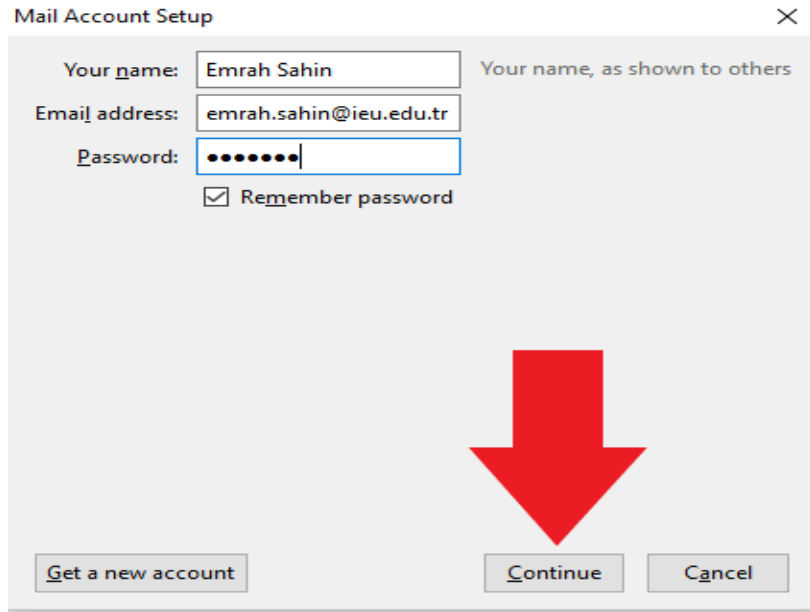
Açılan “Welcome to Thunderbird” penceresinde ki “Skip this use my existing email” seçeneğine tıklayınız.(Şekil-2)



Şekil-2

**Hesap Sihirbazı, Adım 3:**

“Mail Account Setup” penceresinde ki “Your Name:” kutucuğuna isminizi ve soyadınızı yazınız. “Email address:” kutucuğuna E-mail adresinizi ve “Password” kutucuğuna E-mail şifrenizi giriniz. (Şekil-3)



Mail Account Setup

Your name: Emrah Sahin Your name, as shown to others

Email address: emrah.sahin@ieu.edu.tr

Password: ●●●●●●

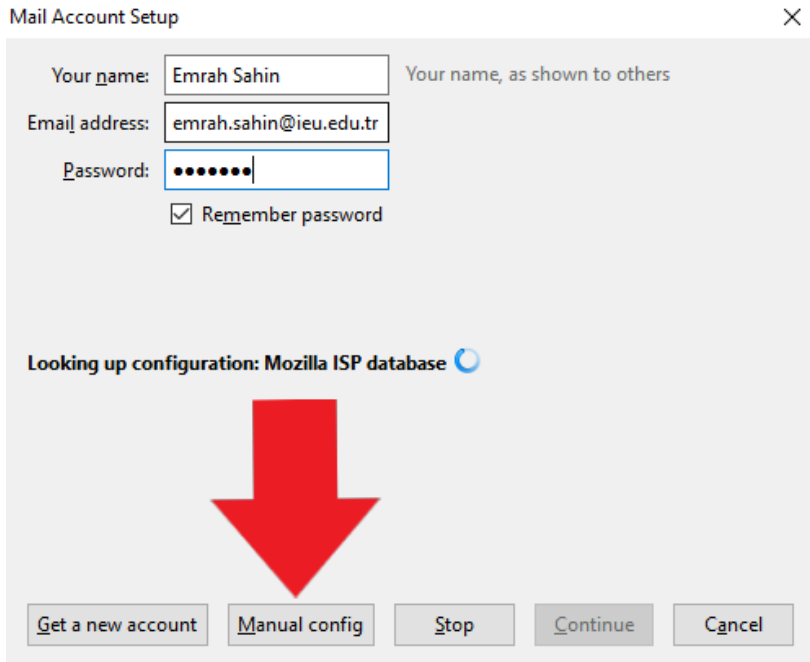
Remember password

Get a new account Continue Cancel

Şekil-3

**Hesap Sihirbazı, Adım 4:**

“Continue” tıkladıktan sonra “Manual config” seçeneğine tıklayınız.(Şekil-4)



Mail Account Setup

Your name: Emrah Sahin Your name, as shown to others

Email address: emrah.sahin@ieu.edu.tr

Password: ●●●●●●

Remember password

Looking up configuration: Mozilla ISP database

Get a new account Manual config Stop Continue Cancel

Şekil-4

**Hesap Sihirbazı, Adım 5:**

- 1- **“Incoming”** seçeneğini **“POP3”** olarak seçiniz.
- 2- **“Server hostname”** kutucuklarını **“mail.izmirekonomi.edu.tr”** olarak değiştiriniz.
- 3- **“SSL”** seçeneklerini **“SSL/TLS”** olarak seçiniz.
- 4- **“Authentication”** seçeneklerini **“Normal password”** olarak seçiniz.
- 5- **“Username”** kutucuklarına ekoid'nizi giriniz.
- 6- **“Done”** butonuna basarak tamamlayınız. (Şekil-5)

Set Up an Existing Email Account

Your name: Emrah Sahin Your name, as shown to others

Email address: emrah.sahin@ieu.edu.tr Your existing email address

Password: ●●●●●●●●

Remember password

Incoming: POP3 Server hostname: mail.izmirekonomi.edu.tr Port: 995 SSL: SSL/TLS Authentication: Normal password

Outgoing: SMTP Server hostname: mail.izmirekonomi.edu.tr Port: 465 SSL: SSL/TLS Authentication: Normal password

Username: Incoming: esahin Outgoing: esahin

Advanced config Re-test Done Cancel

Şekil-5

**Hesap Sihirbazı, Adım 6:**

**“Add Security Exception”** penceresinde ki **“Confirm Security Exception”** butonuna tıklayınız.(Şekil-6)

Add Security Exception

**!** You are about to override how Thunderbird identifies this site.  
Legitimate banks, stores, and other public sites will not ask you to do this.

Server  
Location: mail.izmirekonomi.edu.tr:995 Get Certificate

Certificate Status  
This site attempts to identify itself with invalid information. View...

**Wrong Site**  
The certificate belongs to a different site, which could mean that someone is trying to impersonate this site.

Permanently store this exception

Confirm Security Exception Cancel

Şekil-6

Mozilla Thunderbird hesap kurulumunuz tamamlanmıştır. **“Get Mail”** ile gelen maillerinizi kontrol edebilir, **“Write”** ile yeni e-posta oluşturabilirsiniz.